

Les COFFRETS de contrôle et de commande MONOPHASÉS et TRIPHASÉS

Conforme aux normes NF C 14-100 et NF C 17-200 complétées par la prescription Enedis G.7.4-01 dans les domaines applicables de l'éclairage extérieur.

Cas de **travaux neufs** ou **mise à niveau des installations existantes** :

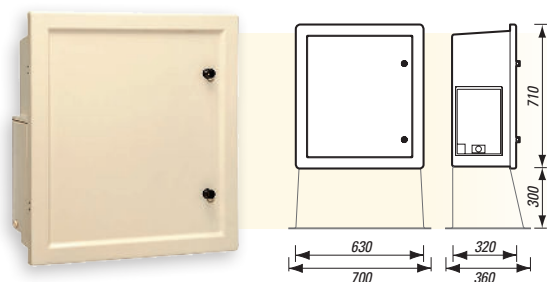
- l'éclairage extérieur, voies publiques et privées, parcs, jardins, stades...
- l'éclairage des mobiliers urbains,
- le balisage lumineux,
- l'éclairage de la voie publique,
- les illuminations.



Le coffret est muni d'une séparation physique entre le matériel du gestionnaire de réseau et de l'exploitant de l'éclairage extérieur.

La fonction CCPI est séparée de la partie comptage et de l'équipement. Elle est placée dans un coffret type CIBE, validé par Enedis.

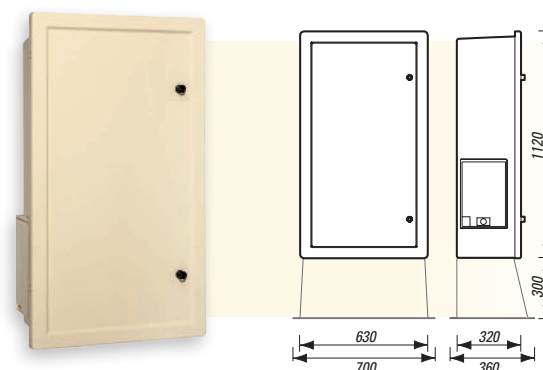
Coffret Meije 600x500 ivoire



Depagne

1 porte lisse, 1 compartiment avec CIBE monophasé 60A, platine PVC et 2 pattes de fixation sur poteau feuillard	602 544 04
1 porte lisse, 1 compartiment avec CIBE monophasé 60A et platine PVC (pour socle)	602 544 03
	602 544 00
Socle polyester 120 ivoire, 300x700x360	954 212 00
Fixation murale 2 profils en C pour largeur de coffret comprise entre 300/500 mm	954 271 00

Coffret Meije 1000x500 ivoire



Depagne

1 porte lisse, 1 compartiment avec 2 pattes de fixation sur poteau feuillard	avec CIBE monophasé 60A	601 562 06
	avec CIBE triphasé 60A	601 562 04
1 porte lisse, 1 compartiment (pour socle)	avec CIBE monophasé 60A	601 562 05
	avec CIBE triphasé 60A	601 562 03
Socle polyester 120 ivoire, 300x700x360		954 212 00
Fixation murale 2 profils en C pour largeur de coffret comprise entre 300/500 mm		954 271 00

Caractéristiques générales

Coffret Meije

Matière polyester armé fibre de verre avec revêtement gel-coat isophtalique :

- Haute résistance aux contraintes mécaniques, électriques et thermiques
- Résistance au vieillissement climatique
- Teinte ivoire (autres teintes en option)

Protection

- Étanchéité : IP 44
- Résistance aux chocs : IK 10

Fermeture

2 serrures 1/4 de tour triangle cadennassable (serrure à clé en option)

Spécifications


- Normes : NF C 17-200, NF C 14-100 et Enedis G.7.4-01

Coffret CIBE


- Branchement MONOPHASÉ ou TRIPHASÉ 60A
- Fonction CCPI réalisée par CPF
- Fermeture par serrure 1/4 de tour triangle cadennassable
- Conforme aux cahiers des charges Enedis hM-24/03/107 et hM-24/04/002

Fixation

Murale en saillie



Sur poteau feuillard



* HxLxP : Hauteur x Largeur
x Profondeur
Dimensions en mm

11, chemin de la Dhuy - ZAC de Maupertuis - 38240 Meylan - France

Tél. + 33 (0)4 76 42 14 04 - Fax + 33 (0)4 76 42 09 64

www.depagne.fr

DEPAGNE