

Les ACCESSOIRES de Branchement à Puissance Limitée



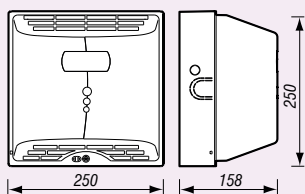
Coffrets coupe-circuit 250x250 blanc



Le coffret reçoit un équipement CCPI en 2 versions :
 - bipolaire, 1 ensemble CCPI taille 00 monophasé 1 N + 1 Ph,
 - tétrapolaire, 1 ensemble CCPI taille 00 triphasé, 1 N + 3 Ph.

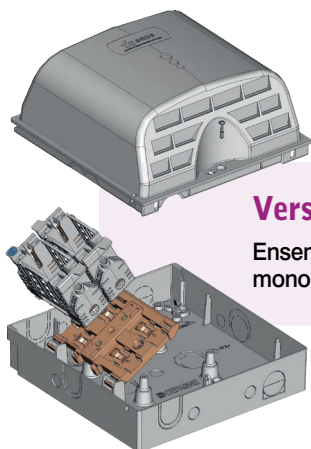
L'ensemble est réalisé en matériaux synthétiques auto-extinguibles.

		Depagne
Coffret coupe-circuit avec CCPI	bipolaire	900 083 00
	tétrapolaire	900 086 00



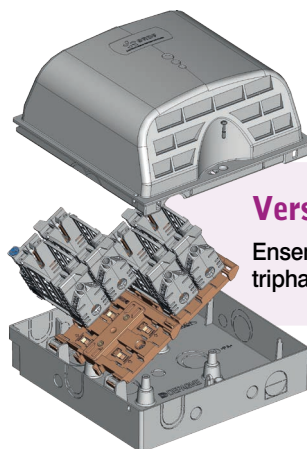
**Ergonomie
câblage**

CCPI fixés sur
platine amovible



Version bipolaire

Ensemble CCPI taille 00
monophasé 1 N + 1 Ph



Version tétrapolaire

Ensemble CCPI taille 00
triphasé, 1 N + 3 Ph

Coupe-Circuit Principal Individuel unipolaire (CCPI)



CCPI pour
cartouche
neutre

CCPI pour
cartouche
fusible

Les CCPI reçoivent : - cartouche neutre à couteau NH taille 00,
 - cartouche fusible à couteau NH type AD taille 00.

Ils sont équipés d'un câble souple (16 mm²/60A et 25 mm²/90A) pour le raccordement
 sur le bornier principal du distributeur (connexions dérivées).

Départ client de capacité 6 à 35 mm² cuivre ou aluminium avec repérage client sur zone de marquage,
 de 35 à 95 mm² avec embouts réducteurs.