

# MANETTE D'EXTRACTION COMPACTE POUR FUSIBLES NH A COUTEAUX

## COMPACT REPLACEMENT HANDLE FOR NH FUSES



Dimensions en mm

1/4

11, chemin de la Dhuy - ZAC de Maupertuis - 38240 Meylan - France

Tél. + 33 (0)4 76 42 14 04 - Fax + 33 (0)4 76 42 09 64 [www.depagne.fr](http://www.depagne.fr)

 **DEPAGNE**



# MANETTE D'EXTRACTION COMPACTE

POUR FUSIBLES NH A COUTEAUX

## COMPACT REPLACEMENT HANDLE

FOR NH FUSES



DESCRIPTION DU PRODUIT	PRODUCT DESCRIPTION
<ul style="list-style-type: none"><li>• Manette d'extraction compacte pour fusibles NH allant de la taille 000 à 4.</li><li>• Tous les matériaux utilisés sont conformes à la Directive Européenne RoHS (Restriction de certaines substances dangereuses dans le matériel électrique)</li></ul>	<ul style="list-style-type: none"><li>• Slim replacement handle for NH fuse links size 000 up to 4.</li><li>• All the materials are according to the European Directive RoHS (Restriction of the use of certain hazardous substances in electrical material).</li></ul>
AVERTISSEMENT D'UTILISATION	WARNING OF USE
<ul style="list-style-type: none"><li>• La mise en place ou le remplacement de fusibles NH doit être réalisé uniquement par du personnel qualifié.</li></ul>  <ul style="list-style-type: none"><li>• Il est formellement interdit de laisser la manette positionnée sur le fusible de manière permanente. La manette ne doit être utilisée que pour l'installation ou le remplacement du fusible.</li><li>• En cas de présence de haute tension ou d'un risque de formation d'arcs électriques, il est obligatoire d'utiliser les accessoires de sécurité appropriés tels qu'un écran de protection, lunettes, équipement de sécurité.</li><li>• Avant toute utilisation de la manette d'extraction, vérifier scrupuleusement que le travail peut être réalisé en toute sécurité.</li><li>• Ne pas utiliser la manette sur un circuit en charge.</li></ul>	<ul style="list-style-type: none"><li>• Installing or replacing of NH-fuse links is only allowed by instructed specialized stuff.</li></ul>  <ul style="list-style-type: none"><li>• It is forbidden to leave NH-fuse handle permanently plugged in inserted NH-fuse links. Please use the handle only for installing or replacing.</li><li>• If electric arcs can be occurred or high voltages are to be switched, additional safety components such as protective screen or safety goggles are compulsory.</li><li>• Before using the extraction handle and other safety components, make sure that they are in good condition.</li><li>• Do not operate under load.</li></ul>

Les informations décrites dans cette fiche technique sont assujetties à une intervention sur une installation conforme du matériel selon les instructions du fabricant, au respect des normes et des réglementations d'installation, de maintenance, aux pratiques liées aux règles professionnelles et à une utilisation du matériel pour laquelle il a été prévu.

DEPAGNE se réserve le droit de modifier les dimensions, les caractéristiques, les matériaux ou la conception de ses produits à tout moment sans avis préalable.

The data reflected in this technical record are subject to the correct installation of the product in accordance with manufacturer's instructions, relevant installation standards and professional practices, maintained and used in applications for which they were made.

DEPAGNE retains the right to change the dimensions, specifications, materials or design of its products at any time with or without notice.

# MANETTE D'EXTRACTION COMPACTE

POUR FUSIBLES NH A COUTEAUX

## COMPACT REPLACEMENT HANDLE

FOR NH FUSES



GAMME			RANGE
Référence / Code	ENEDIS	Description	Description
90004100	69 41 284	MANETTE COMPACTE POUR FUSIBLES ALLANT DE NH000 A NH4	SLIM REPLACEMENT HANDLE FOR SIZES 000 UP TO 4
DIMENSIONS			DIMENSIONS
POIDS			WEIGHT
Poids / Weight	Description		Description
<b>140 gr.</b>	MANETTE COMPACTE POUR FUSIBLES ALLANT DE NH000 A NH4		SLIM REPLACEMENT HANDLE FOR SIZES 000 UP TO 4

Dimensions en mm

3/4

11, chemin de la Dhuy - ZAC de Maupertuis - 38240 Meylan - France

Tél. + 33 (0)4 76 42 14 04 - Fax + 33 (0)4 76 42 09 64 [www.depagne.fr](http://www.depagne.fr)

**DEPAGNE**

# MANETTE D'EXTRACTION COMPACTE

POUR FUSIBLES NH A COUTEAUX

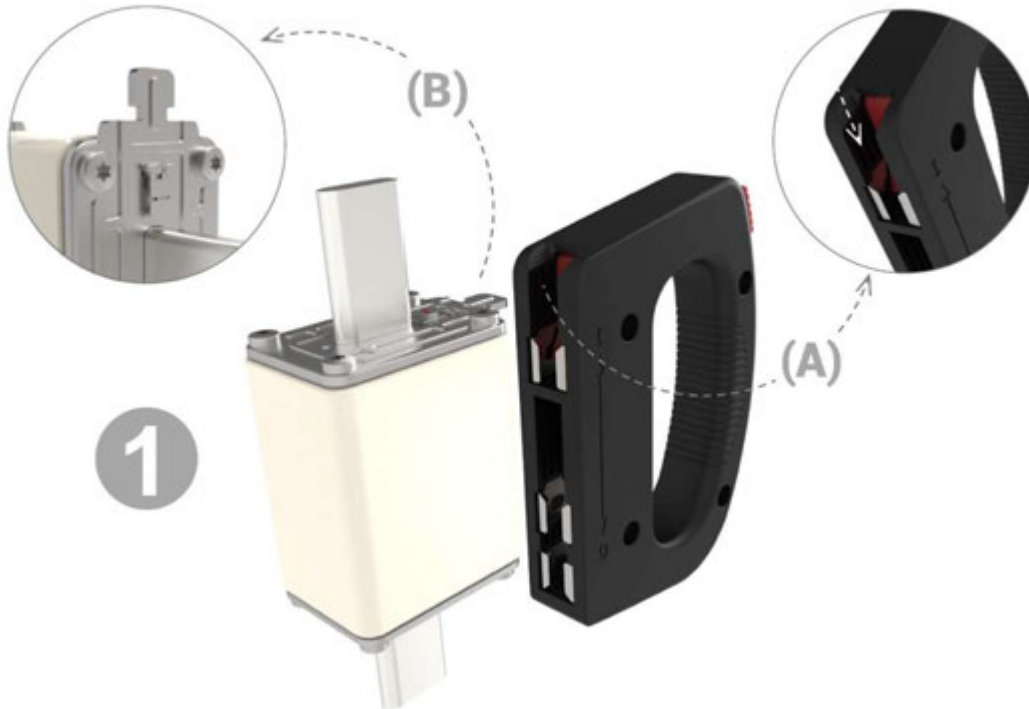
## COMPACT REPLACEMENT HANDLE

FOR NH FUSES




### INSTRUCTIONS

### INSTRUCTIONS



Introduire la manette par la partie supérieure (voir A) dans les pattes d'extraction du fusible (voir B)...  
Insert the universal handle for the top (see A) in the fuse lugs (see B).



... déplacer la manette vers le haut jusqu'au clic ! Maintenant le fusible est amarré et il est possible de l'extraire ou de l'introduire sur la base. Pour extraire la manette du fusible, appuyer sur le bouton rouge et déplacer la manette vers le bas.  
...move the universal handle upward until you hear a click! Now the fuse is anchored and you can remove it or enter it in the fuseholder. To remove the universal handle from the fuse, press the red button and move the handle downward.